



## **ESPORTE CLUBE JUVENTUDE**

Demonstrações Contábeis Acompanhadas do

Relatório do Auditor Independente

31 DE DEZEMBRO DE 2022





## ESPORTE CLUBE JUVENTUDE

Demonstrações Contábeis Acompanhadas do

Relatório do Auditor Independente

Em 31 DE DEZEMBRO DE 2022

RELATÓRIO DO AUDITOR INDEPENDENTE	3
BALANÇOS PATRIMONIAIS	6
DEMONSTRAÇÕES DOS RESULTADOS DOS EXERCÍCIOS	8
DEMONSTRAÇÕES DOS RESULTADOS ABRANGENTES	9
DEMONSTRAÇÕES DAS MUTAÇÕES DO PATRIMÔNIO LÍQUIDO	10
DEMONSTRAÇÕES DOS FLUXOS DE CAIXA	11
NOTAS EXPLICATIVAS ÀS DEMONSTRAÇÕES CONTÁBEIS	12

## RELATÓRIO DO AUDITOR INDEPENDENTE SOBRE AS DEMONSTRAÇÕES CONTÁBEIS

Aos Conselheiros e Administradores do

### ESPORTE CLUBE JUVENTUDE

#### Opinião com ressalvas

Examinamos as demonstrações contábeis do **ESPORTE CLUBE JUVENTUDE** (Clube), que compreendem o balanço patrimonial, em **31 de dezembro de 2022**, e as respectivas demonstrações do resultado, do resultado abrangente, das mutações do patrimônio líquido e dos fluxos de caixa para o exercício findo nessa data, bem como as correspondentes notas explicativas, incluindo o resumo das principais políticas contábeis

Em nossa opinião, exceto pelo assuntos descritos na seção a seguir intitulada “Base para opinião com ressalvas”, as demonstrações contábeis acima referidas apresentam adequadamente, em todos os aspectos relevantes, a posição patrimonial e financeira do **ESPORTE CLUBE JUVENTUDE**, em **31 de dezembro de 2022**, o desempenho de suas operações e os seus fluxos de caixa para o exercício findo nessa data, de acordo com as práticas contábeis adotadas no Brasil aprovadas pelo Conselho Federal de Contabilidade, em especial a NBC ITG 2002 (R1) – Entidades Sem Finalidade de Lucro e ITG 2003 (R1) – Entidade Desportiva Profissional.

#### Base para opinião com ressalvas

##### Ativo imobilizado

Em 31 de dezembro de 2022, encontramos-nos impossibilitados de concluir sobre o custo de R\$ 21.709.513,84 (vinte e um milhões, setecentos e nove mil, quinhentos e treze reais e oitenta e quatro centavos) referente às contas de Veículos, Móveis e Utensílios, Equipamentos de Esportes, Máquinas e Equipamentos, Terreno do Estádio, Benfeitorias, Construções em andamento e Terrenos CFA, bem como seus possíveis reflexos patrimoniais e de resultado, considerando que: (i) o Clube não mantém cadastro físico e financeiro dos bens; (ii) não foi possível satisfazer-nos sobre a existência física destes bens por meio de procedimentos alternativos.

##### Ativo intangível

O Clube não possui o controle sobre os seus atletas em formação e formados, na data base 31 de dezembro de 2022, no montante líquido de R\$ 3.483.915,65 (três milhões, quatrocentos e oitenta e três mil, novecentos e quinze reais e sessenta e cinco centavos). Conseqüentemente, não foi possível concluirmos sobre a identificação e existência da totalidade dos atletas em formação e formados na contabilidade do clube, bem como não foi possível concluirmos se o valor contábil registrado na data base, se refere somente a atletas cujo o clube detém os direitos federativos e econômicos.

##### Parcelamento do FGTS:

O Clube possui reconhecido em seu passivo, o montante de R\$ 1.100.327,37 (um milhão, cem mil, trezentos e vinte e sete reais e trinta e sete centavos) relativo a um parcelamento do Fundo de Garantia do Tempo de Serviço (FGTS), para o qual não há documentos hábeis que suportem o valor reconhecido contabilmente em 31 de dezembro de 2022. Embora o Clube tenha feito inúmeros esforços em busca das informações oficiais junto à Caixa Econômica Federal (CEF) para identificar e conciliar o saldo efetivo em aberto, em função da falta de posição oficial da Instituição, não nos foi possível concluir por meios alternativos sobre a exatidão do saldo e seus efeitos no passivo, patrimônio líquido e resultado do exercício.

Nossa auditoria foi conduzida de acordo com as normas adotadas no Brasil aprovadas pelo Conselho Federal de Contabilidade, em especial a NBC ITG 2002 (R1) – Entidades Sem Finalidade de Lucro e ITG 2003 (R1) – Entidade Desportiva Profissional. Nossas responsabilidades, em conformidade com tais normas, estão descritas na seção a seguir, intitulada “Responsabilidades do auditor pela auditoria das Demonstrações Contábeis”. Somos independentes em relação ao Clube, de acordo com os princípios éticos relevantes previstos no Código de Ética Profissional do Contador e nas normas profissionais emitidas pelo Conselho Federal de Contabilidade, e cumprimos com as demais responsabilidades éticas conforme essas normas. Acreditamos que a evidência de auditoria obtida é suficiente e apropriada para fundamentar nossa opinião com ressalvas.

## **Outros assuntos**

As demonstrações contábeis relativas ao exercício findo em 31 de dezembro de 2021, apresentadas de forma comparativa às demonstrações contábeis para o exercício findo em 31 de dezembro de 2022, foram examinadas por outro auditor independente, cujo relatório foi emitido 14 de abril de 2022 continha ênfases quanto a continuidade operacional do Clube e aos programas de parcelamentos aderidos.

## **Responsabilidades da administração e da governança pelas demonstrações contábeis**

A administração é responsável pela elaboração das demonstrações contábeis de acordo com as práticas contábeis adotadas no Brasil e pelos controles internos que ela determinou como necessários para permitir a elaboração de demonstrações contábeis livres de distorção relevante, independentemente se causada por fraude ou erro.

Na elaboração das demonstrações contábeis, a Administração é responsável pela avaliação da capacidade de o Clube continuar operando, divulgando, quando aplicável, os assuntos relacionados com a sua continuidade operacional e o uso dessa base contábil na elaboração das demonstrações contábeis, a não ser que a administração pretenda liquidar o Clube ou cessar suas operações, ou não tenha nenhuma alternativa realista para evitar o encerramento das operações.

Os responsáveis pela governança do Clube são aqueles com responsabilidade pela supervisão do processo de elaboração das demonstrações contábeis.

## **Responsabilidades do auditor pela auditoria das demonstrações contábeis**

Nossos objetivos são obter segurança razoável de que as demonstrações contábeis, tomadas em conjunto, estejam livres de distorção relevante, independentemente se causada por fraude ou erro, e emitir relatório de auditoria contendo nossa opinião com ressalvas. Segurança razoável é um alto nível de segurança, mas, não, uma garantia de que a auditoria realizada de acordo com as normas brasileiras e internacionais de auditoria sempre detectam as eventuais distorções relevantes existentes. As distorções podem ser decorrentes de fraude ou erro e são consideradas relevantes quando, individualmente ou em conjunto, possam influenciar, dentro de uma perspectiva razoável, as decisões econômicas dos usuários tomadas com base nas referidas demonstrações contábeis.

Como parte da auditoria realizada, de acordo com as normas brasileiras e internacionais de auditoria, exercemos julgamento profissional e mantemos ceticismo profissional ao longo da auditoria. Além disso:

- Identificamos e avaliamos os riscos de distorção relevante nas demonstrações contábeis, independentemente se causada por fraude ou erro, planejamos e executamos procedimentos de auditoria em resposta a tais riscos, bem como obtemos evidência de auditoria apropriada e suficiente para fundamentar nossa opinião com ressalvas. O risco de não detecção de distorção relevante resultante de fraude é maior do que o proveniente de erro, já que a fraude pode envolver o ato de burlar os controles internos, conluio, falsificação, omissão ou representações falsas intencionais.
- Obtemos entendimento dos controles internos relevantes para a auditoria para planejarmos procedimentos de auditoria apropriados nas circunstâncias, mas não com o objetivo de expressarmos opinião sobre a eficácia dos controles internos do Clube.
- Avaliamos a adequação das políticas contábeis utilizadas e a razoabilidade das estimativas contábeis e respectivas divulgações feitas pela administração.

- Concluímos sobre a adequação do uso, pela Administração, da base contábil de continuidade operacional e, com base nas evidências de auditoria obtidas, se existe uma incerteza relevante em relação a eventos ou condições que possam levantar dúvida significativa em relação à capacidade de continuidade operacional do Clube. Se concluirmos que existe incerteza relevante, devemos chamar atenção em nosso relatório de auditoria para as respectivas divulgações nas demonstrações contábeis ou incluir modificação em nossa opinião, se as divulgações forem inadequadas. Nossas conclusões estão fundamentadas nas evidências de auditoria obtidas até a data de nosso relatório. Todavia, eventos ou condições futuras podem levar o Clube a não mais se manter em continuidade operacional.
- Avaliamos a apresentação geral, a estrutura e o conteúdo das demonstrações contábeis, inclusive as divulgações e se as demonstrações contábeis representam as correspondentes transações e os eventos de maneira compatível com o objetivo de apresentação adequada.

Comunicamo-nos com os responsáveis pela governança a respeito, entre outros aspectos, do alcance planejado, da época da auditoria e das constatações significativas de auditoria, inclusive as eventuais deficiências significativas nos controles internos que identificamos durante nossos trabalhos.

**Porto Alegre - RS, 24 de abril de 2023.**



## **HLB BRASIL**

Rokembach + Lahm, Villanova & Cia. Auditores  
CRCRS 3.663



Documento assinado digitalmente

Henrique da Silva Rokembach  
Nome civil: HENRIQUE DA SILVA ROKEMBACH  
Data: 24/04/2023 19:41:36-0300  
Verifique em <https://validar.iti.gov.br>

**Henrique Rokembach**  
Sócio  
CRCSP-337819/O-0



**ESPORTE CLUBE JUVENTUDE**  
**BALANÇOS PATRIMONIAIS EM**  
**31 DE DEZEMBRO DE 2022 E 2021**

(Em reais)

<b>ATIVO</b>			
	<b>Nota</b>	<b>2022</b>	<b>2021</b>
<b>ATIVO CIRCULANTE</b>			<b>(Reapresentado)</b>
Caixa e equivalentes de caixa	4	4.765.085,46	6.945.550,36
Valores a receber	5	420.113,13	3.860.337,63
Estoques		168.000,74	209.253,46
Adiantamentos a fornecedores		24.788,74	407.185,83
Despesas antecipadas		440.947,74	1.526,45
<b>Total do ativo circulante</b>		<b><u>5.818.935,81</u></b>	<b><u>11.423.853,73</u></b>
<b>ATIVO NÃO CIRCULANTE</b>			
<b>Ativo Realizável a Longo Prazo</b>		<b>68.604,90</b>	<b>58.294,59</b>
<b>Investimentos</b>		<b>15.448,39</b>	<b>13.419,64</b>
<b>Imobilizado</b>	6	<b>39.151.880,10</b>	<b>35.189.242,32</b>
<b>Intangível</b>	7	<b>4.903.229,75</b>	<b>3.920.232,69</b>
<b>Total do ativo não circulante</b>		<b><u>44.139.163,14</u></b>	<b><u>39.181.189,24</u></b>
<b>Total do Ativo</b>		<b><u>49.958.098,95</u></b>	<b><u>50.605.042,97</u></b>

As notas explicativas são parte integrante das demonstrações contábeis.

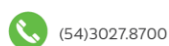


**ESPORTE CLUBE JUVENTUDE**  
**BALANÇOS PATRIMONIAIS EM**  
**31 DE DEZEMBRO DE 2022 E 2021**  
(Em reais)

**PASSIVO E PATRIMÔNIO LÍQUIDO**

	<b>Nota</b>	<b>2022</b>	<b>2021</b> <b>(Reapresentado)</b>
<b>PASSIVO CIRCULANTE</b>			
Fornecedores	8	2.823.093,13	2.109.324,37
Fornecedores – investimentos	14	1.200.000,00	3.000.000,00
Obrigações trabalhistas a pagar	9	1.861.320,32	1.519.813,66
Encargos sociais a recolher		293.166,62	267.711,97
Obrigações tributárias a pagar		422.689,13	363.747,90
Parcelamentos de impostos	10	3.405.062,76	1.743.520,46
Empréstimos e financiamentos a pagar	11	121.717,04	789.966,97
Partes relacionadas	12	1.366.294,03	1.777.445,32
Receita diferida	15	554.648,65	1.000.000,00
Antecipações recebidas		292.669,45	93.158,33
Outras contas a pagar	13	2.371.143,16	4.541.539,17
<b>Total do Passivo Circulante</b>		<b>14.711.804,29</b>	<b>17.206.228,15</b>
<b>PASSIVO NÃO CIRCULANTE</b>			
Parcelamentos de impostos	10	12.219.212,49	16.650.056,33
Fornecedores – investimentos	14	5.255.790,26	6.000.000,00
Empréstimos e financiamentos a pagar	11	264.134,53	-
Receitas diferidas	15	7.406.355,83	7.000.000,00
Provisão para contingências	16	4.585.036,43	3.349.248,04
<b>Total do Passivo Não Circulante</b>		<b>29.730.529,54</b>	<b>32.999.304,37</b>
<b>PATRIMÔNIO LÍQUIDO</b>			
	<b>17</b>		
Patrimônio social		399.510,45	(17.875.006,91)
Superávit Acumulado		5.116.254,67	18.274.517,36
<b>Total do Patrimônio Líquido</b>		<b>5.515.765,12</b>	<b>399.510,45</b>
<b>Total do Passivo e Patrimônio Líquido</b>		<b>49.958.098,95</b>	<b>50.605.042,97</b>

As notas explicativas são parte integrante das demonstrações contábeis.





**ESPORTE CLUBE JUVENTUDE**  
**DEMONSTRAÇÕES DOS RESULTADOS DOS EXERCÍCIOS**  
**EM 31 DE DEZEMBRO DE 2022 E 2021**

(Em reais)

	Nota	2022	2021 (Reapresentado)
<b>Receita da atividade do esporte</b>	18	<b>76.126.361,04</b>	<b>68.173.275,73</b>
(-) Custo da atividade do esporte	19	(61.534.780,57)	(51.048.394,59)
<b>Superavit bruto da atividade do esporte</b>		<b>14.591.580,47</b>	<b>17.124.881,14</b>
<b>Outras Receitas (Despesas) operacionais</b>			
Gerais e administrativas	21	(7.808.576,50)	(6.821.670,86)
Despesas com trabalho voluntário	20	(813.300,00)	-
Receitas com trabalho voluntário	20	813.300,00	-
Receitas de royalties		57.315,06	14.644,66
Receitas diversas		194.857,97	74.638,54
<b>Superavit antes do resultado financeiro</b>		<b>7.035.177,00</b>	<b>10.392.493,48</b>
<b>Resultado financeiro</b>			
Receitas financeiras	22	46.691,81	8.490.077,24
Despesas financeiras	22	(1.965.614,14)	(608.053,36)
<b>Superávit do Exercício</b>		<b>5.116.254,67</b>	<b>18.274.517,36</b>

As notas explicativas são parte integrante das demonstrações contábeis.



(54)3027.8700



juventude@juventude.com.br



www.juventude.com.br



R. Hércules Galló, 1547 - Centro  
95020-330, Caxias do Sul, RS - Brasil



Juventude



@ecjuventude



@ECJuventude



ECJuventudeOficial



ecjuventude



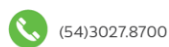


**ESPORTE CLUBE JUVENTUDE**  
**DEMONSTRAÇÕES DOS RESULTADOS ABRANGENTES**  
**EM 31 DE DEZEMBRO DE 2022 E 2021**

(Em reais)

	<b>2022</b>	<b>2021</b> (Reapresentado)
<b>Superávit do exercício</b>	<b>5.116.254,67</b>	<b>18.274.517,36</b>
Outros resultados abrangentes	-	-
<b>Superávit abrangente do exercício</b>	<b>5.116.254,67</b>	<b>18.274.517,36</b>

As notas explicativas são parte integrante das demonstrações contábeis.





**ESPORTE CLUBE JUVENTUDE**  
**DEMONSTRAÇÃO DA MUTAÇÃO DO PATRIMONIO LÍQUIDO**  
**EXERCÍCIOS FINDOS EM 31 DE DEZEMBRO DE 2022 E 2021**

(Em reais)

	Patrimônio Social	Superávit /(Déficit) Acumulado	Total Patrimônio Líquido
<b>Saldos em 31/12/2020 (Reapresentado)</b>	<b>(5.285.207,88)</b>	<b>(12.589.799,03)</b>	<b>(17.875.006,91)</b>
Transferência Superávit do exercício	(12.589.799,03)	12.589.799,03	-
Superávit do exercício	-	18.274.517,36	18.274.517,36
<b>Saldos em 31/12/2021 (Reapresentado)</b>	<b>(17.875.006,91)</b>	<b>18.274.517,36</b>	<b>399.510,45</b>
Transferência Superávit do exercício	18.274.517,36	(18.274.517,36)	-
Superávit do exercício	-	5.116.254,67	5.116.254,67
<b>Saldos em 31/12/2022</b>	<b>399.510,45</b>	<b>5.116.254,67</b>	<b>5.515.765,12</b>

As notas explicativas são parte integrante das demonstrações contábeis.



(54)3027.8700



juventude@juventude.com.br



www.juventude.com.br



R. Hércules Galló, 1547 - Centro  
95020-330, Caxias do Sul, RS - Brasil



Juventude



@ecJuventude



@ECJuventude



ECJuventudeOficial



ecJuventude

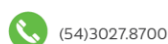


**ESPORTE CLUBE JUVENTUDE**  
**DEMONSTRAÇÃO DO FLUXO DE CAIXA PELO MÉTODO INDIRETO**  
**EXERCÍCIOS FINDOS EM 31 DE DEZEMBRO DE 2022 E 2021**

(Em reais)

	2022	2021 (Reapresentado)
<b>Superávit do exercício</b>	<b>5.116.254,67</b>	<b>18.274.517,36</b>
Ajustes para reconciliar o resultado líquido ao fluxo de caixa das atividades operacionais:		
Ajuste depreciação/amortização	317.452,65	7.174.770,15
<b>Varição de ativos e passivos</b>		
Diminuição de contas a receber	3.440.224,50	2.480.626,96
Diminuição nos estoques	41.252,72	42.840,96
(Aumento)/Diminuição de outros ativos	(57.024,20)	898.805,10
(Aumento) do realizável a longo prazo operacional	(10.310,31)	(906.650,55)
(Diminuição)/Aumento de fornecedores	(1.086.231,24)	2.103.068,31
(Diminuição) títulos a pagar	(1.164.813,43)	(1.020.653,21)
Aumento/(Diminuição) impostos a recolher	1.720.483,53	(6.213.747,79)
Aumento obrigações fiscais, sociais e ordenados	366.961,31	66.215,04
(Diminuição) outros passivos	(2.330.824,03)	(1.865.270,23)
(Diminuição) outros passivos de longo prazo operacional	(3.532.909,36)	(1.750.801,69)
<b>Caixa líquido gerado pelas atividades operacionais</b>	<b>2.820.516,81</b>	<b>19.283.720,41</b>
<b>Fluxo de caixa das atividades de investimento</b>		
Aquisições de investimento	(2.028,75)	(1.102,52)
Aquisições de imobilizado/intangível	(5.263.087,49)	(13.311.389,36)
<b>Caixa líquido aplicado pelas atividades de investimento</b>	<b>(5.265.116,24)</b>	<b>(13.312.491,88)</b>
Aumento de empréstimos e financiamentos	264.134,53	947.991,25
<b>Caixa líquido gerado pelas atividades de financiamento</b>	<b>264.134,53</b>	<b>947.991,25</b>
<b>(Diminuição)/Aumento do caixa e equivalentes de caixa</b>	<b>(2.180.464,90)</b>	<b>6.919.219,78</b>
Caixa e equivalentes de caixa de início do período	6.945.550,36	26.330,58
Caixa e equivalentes de caixa de início ao fim do período	4.765.085,46	6.945.550,36
<b>Varição de caixa e equivalentes de caixa</b>	<b>(2.180.464,90)</b>	<b>6.919.219,78</b>

As notas explicativas são parte integrante das demonstrações contábeis.





## ESPORTE CLUBE JUVENTUDE

### NOTAS EXPLICATIVAS ÀS DEMONSTRAÇÕES CONTÁBEIS PARA OS EXERCÍCIOS FINDOS EM 31 DE DEZEMBRO DE 2022 E 2021

(Em reais)

#### 1. CONTEXTO OPERACIONAL

O **ESPORTE CLUBE JUVENTUDE** é uma associação civil, pessoa jurídica de direito privado, sem fins lucrativos, fundada em 29 de junho de 1913, com o objetivo de desenvolver e estimular a educação física em todas as modalidades, em particular, o futebol profissional.

#### 2. APRESENTAÇÃO DAS DEMONSTRAÇÕES CONTÁBEIS

##### 2.1 Base de preparação e apresentação

As demonstrações contábeis foram aprovadas pela Administração em 24 de abril de 2023, e estão sendo apresentadas em conformidade com as práticas contábeis adotadas no Brasil, aprovadas pelo Conselho Federal de Contabilidade, em especial a NBC ITG 2002 (R1) – Entidades Sem Finalidade de Lucro e ITG 2003 (R1) – Entidade Desportiva Profissional e evidenciam todas as informações relevantes próprias das demonstrações financeiras, e somente elas, as quais estão consistentes com as utilizadas pela administração na sua gestão.

As demonstrações contábeis foram preparadas considerando o custo histórico como base de valor. A elaboração das demonstrações contábeis exige que a Administração faça julgamentos, estimativas e premissas que afetam a aplicação de políticas contábeis e os valores reportados de ativos, passivos, receitas e despesas.

##### 2.2 Reapresentação das demonstrações contábeis

O Clube na reconciliação detectou alguns erros referentes ao exercício de 2021, em função disto, os valores originais das contas patrimoniais e de resultado sofreram alterações nos valores finais, referente a baixa de estoques, aumento de fornecedores, obrigações sociais e trabalhistas, redução das provisões para contingência, partes relacionadas, custo da atividade do desporto e despesas gerais e administrativas. Os efeitos da reapresentação estão demonstrados a seguir.



(54)3027.8700



juventude@juventude.com.br



www.juventude.com.br



R. Hércules Galló, 1547 - Centro  
95020-330, Caxias do Sul, RS - Brasil

 juventude

 @ecjuventude

 @ECJuventude

 ECJuventudeOficial

 ecjuventude



## ESPORTE CLUBE JUVENTUDE

### BALANÇO PATRIMONIAL EM

31 DE DEZEMBRO DE 2021

(Em reais)

#### ATIVO

	2021	Ajustes	2021 (Reapresentado)
<b>ATIVO CIRCULANTE</b>			
Caixa e equivalentes de caixa	6.935.006,53	10.543,83	6.945.550,36
Valores a receber	3.860.337,63	-	3.860.337,63
Estoques	447.420,25	(238.166,79)	209.253,46
Adiantamentos a fornecedores	383.779,17	23.406,66	407.185,83
Despesas antecipadas	1.526,45	-	1.526,45
<b>Total do ativo circulante</b>	<b><u>11.628.070.03</u></b>	<b><u>(204.216.30)</u></b>	<b><u>11.423.853.73</u></b>
<b>ATIVO NÃO CIRCULANTE</b>			
<b>Ativo Realizável a Longo Prazo</b>	<b>58.294,59</b>	<b>-</b>	<b>58.294,59</b>
Créditos a receber	58.133,59	-	58.133,59
Partes relacionadas	161,00	-	161,00
Investimentos	12.274,64	1.145,00	13.419,64
Imobilizado	35.189.242,32	-	35.189.242,32
Intangível	3.920.232,69	-	3.920.232,69
<b>Total do ativo não circulante</b>	<b><u>39.180.044.24</u></b>	<b><u>1.145.00</u></b>	<b><u>39.181.189.24</u></b>
<b>Total do Ativo</b>	<b><u>50.808.114.27</u></b>	<b><u>(203.071.30)</u></b>	<b><u>50.605.042.97</u></b>



(54)3027.8700



juventude@juventude.com.br



www.juventude.com.br



R. Hércules Galló, 1547 - Centro  
95020-330, Caxias do Sul, RS - Brasil



Juventude



@ecjuventude



@ECJuventude



ECJuventudeOficial



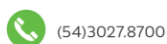
ecjuventude



## PASSIVO

	2021	Ajuste	2021 (Reapresentado)
<b>PASSIVO CIRCULANTE</b>			
Fornecedores	5.109.324,37	-	5.109.324,37
Obrigações trabalhistas a pagar	1.184.285,97	335.527,69	1.519.813,66
Encargos sociais a recolher	360.023,56	(92.311,59)	267.711,97
Obrigações tributárias a pagar	363.747,90	-	363.747,90
Parcelamentos de impostos	1.743.520,46	-	1.743.520,46
Empréstimos e financiamentos a pagar	789.966,97	-	789.966,97
Partes relacionadas	1.810.223,08	(32.777,76)	1.777.445,32
Receita diferida	1.000.000,00	-	1.000.000,00
Antecipações recebidas	93.158,33	-	93.158,33
Outras contas a pagar	4.541.539,17	-	4.541.539,17
<b>Total do Passivo Circulante</b>	<b><u>16.995.789,81</u></b>	<b><u>210.438,34</u></b>	<b><u>17.206.228,15</u></b>
<b>PASSIVO NÃO CIRCULANTE</b>			
Parcelamentos de impostos	16.650.056,33	-	16.650.056,33
Fornecedores - investimentos	6.000.000,00	-	6.000.000,00
Empréstimos e financiamentos	-	-	-
Receitas diferidas	7.000.000,00	-	7.000.000,00
Provisão para contingências	4.255.898,59	(906.650,55)	3.349.248,04
<b>Total do Passivo Não Circulante</b>	<b><u>33.905.954,92</u></b>	<b><u>(906.650,55)</u></b>	<b><u>32.999.304,37</u></b>
<b>PATRIMÔNIO LÍQUIDO</b>			
Patrimônio social	7.273.873,06	-	7.273.873,06
Ajuste de Exercícios Anteriores	(9.863.058,69)	-	-
Superavit / Déficit Acumulado	2.495.555,17	493.140,91	(6.874.362,61)
<b>Total do Patrimônio Líquido</b>	<b><u>(93.630,46)</u></b>	<b><u>493.140,91</u></b>	<b><u>399.510,45</u></b>
<b>Total do Passivo e Patrimônio Líquido</b>	<b><u>50.808.114,27</u></b>	<b><u>(203.071,30)</u></b>	<b><u>50.605.042,97</u></b>

As notas explicativas são parte integrante das demonstrações contábeis.





**ESPORTE CLUBE JUVENTUDE**  
**DEMONSTRAÇÃO DO RESULTADO DO EXERCÍCIO EM**  
**31 DE DEZEMBRO DE 2021**

(Em reais)

	2021	Ajuste	2021 (Reapresentado)
<b>Receita da atividade do esporte</b>	<b>68.173.275,73</b>	-	<b>68.173.275,73</b>
<b>(-) Custo da atividade do esporte</b>	<b>(49.470.099,99)</b>	(238.166,79)	<b>(51.048.394,59)</b>
<b>Superavit bruto da atividade do esporte</b>	<b><u>18.703.175,74</u></b>	<b><u>(238.166,79)</u></b>	<b><u>17.124.881,14</u></b>
<b>Outras Receitas (Despesas) operacionais</b>			
Gerais e administrativas	(8.891.961,37)	730.162,70	(6.821.670,86)
Receitas com trabalho voluntário	-	-	-
Despesas com trabalho voluntário	-	-	-
Receitas de royalties	14.644,66	-	14.644,66
Receitas diversas	74.638,54	-	74.638,54
<b>Superavit antes do resultado financeiro</b>	<b>9.900.497,57</b>		<b>10.392.493,48</b>
<b>Resultado financeiro</b>			
Receitas financeiras	8.488.932,24	1.145,00	8.490.077,24
Despesas financeiras	(608.053,36)	-	(608.053,36)
<b>Superávit do Exercício</b>	<b><u>17.781.376,45</u></b>	<b><u>493.140,91</u></b>	<b><u>18.274.517,36</u></b>

As notas explicativas são parte integrante das demonstrações contábeis.



(54)3027.8700



juventude@juventude.com.br



www.juventude.com.br



R. Hércules Galló, 1547 - Centro  
95020-330, Caxias do Sul, RS - Brasil



Juventude



@ecjuventude



@ECJuventude



ECJuventudeOficial



ecjuventude

### 3. RESUMO DAS PRINCIPAIS PRÁTICAS CONTÁBEIS

As principais práticas contábeis aplicadas na preparação destas demonstrações contábeis estão definidas abaixo. Essas políticas foram aplicadas de modo consistente nos exercícios apresentados, salvo quando indicado de outra forma

#### 3.1 Moeda funcional e moeda de apresentação

Os itens incluídos nas demonstrações contábeis são mensurados de acordo com a moeda do principal ambiente econômico no qual o Clube atua (“moeda funcional”).

As demonstrações contábeis estão apresentadas em reais, que é a moeda funcional do Clube e, também, sua moeda de apresentação.

#### 3.2 Caixa e equivalentes de caixa

Caixa e equivalentes de caixa incluem numerário em caixa, depósitos bancários que são prontamente conversíveis em um montante conhecido de caixa e que estão sujeitos a um insignificante risco de mudança de valor.

#### 3.3 Valores a receber

São registrados pelo seu valor original, de acordo com o regime de competência.

#### 3.4 Outros ativos e passivos circulantes e não circulantes

São demonstrados pelos valores de realização (Ativos) e pelos valores conhecidos ou calculáveis, acrescidos, quando aplicável, dos correspondentes encargos e variações monetárias incorridas (Passivos).

#### 3.5 Estoques

Os estoques são apresentados pelo menor valor entre o custo e o valor líquido realizável.

O custo é determinado usando-se o método do custo médio ponderado. O Clube apresentou estoques de material de uso e consumo.

#### 3.6 Imobilizado

O imobilizado é avaliado pelo custo de aquisição ou de construção, deduzidos de depreciação ou perda por redução ao valor recuperável. Melhorias em bens existentes são acrescidos ao custo do bem, enquanto os custos de manutenção e reparos são lançados no resultado, quando incorridos.

#### 3.7 Intangível – Direito sobre atletas

Estão avaliados pelo custo de formação, deduzido pela amortização acumulada calculada pelo método linear com base nos prazos dos contratos.

#### 3.8 Fornecedores

As contas a pagar aos fornecedores são obrigações a pagar por bens ou serviços que foram adquiridos de terceiros no curso normal dos negócios, sendo classificados como passivos circulantes pelo prazo de liquidação de até um ano, passivos não circulantes pelo prazo de liquidação superiores a um ano.



### 3.9 Tributos e contribuições – Renúncia e regimes especiais

#### - Imposto de Renda Pessoa Jurídica, Contribuição Social sobre o Lucro e COFINS.

Em virtude de ser Clube sem fins lucrativos, goza do benefício de isenção do pagamento do IRPJ e CSLL incidentes sobre o resultado, como também da COFINS, de acordo o disposto na Lei Federal nº9.532/1997, artigo 15, combinado com o § 3º do artigo 12 da mesma lei e com os artigos 13 e 14 da Instrução Normativa RFB nº 1.700/2017, bem como em consonância com a solução de consulta CISIT-RFB nº. 231/2018.

#### - Programa para Integração Social (PIS).

Em virtude de ser um Clube sem fins lucrativos, está sujeito ao pagamento da contribuição para o PIS calculada sobre a folha de salários à alíquota de 1% de acordo com o artigo 13 inciso IV da MP 2.158-35/2011 combinado com a Lei nº 9.532/97.

#### - Contribuição Patronal ao INSS.

De acordo com a Lei 8.212/91 artigo 22 § 6º, a contribuição Patronal das Entidades desportivas que mantém equipe de futebol profissional, será de 5% sobre as receitas de renda de espetáculos esportivos, das receitas de publicidade e propaganda, bem como de royalties, licenciamento de marcas e contratos de televisionamento dos espetáculos.

### 3.10 Provisão para férias e encargos

Foi constituída com base nos direitos adquiridos pelos empregados até a data do balanço.

### 3.11 Provisões e uso de estimativas

As provisões são reconhecidas quando o Clube tem uma obrigação presente, legal ou não formalizada, como resultado de eventos passados e é provável que uma saída de recursos seja necessária para liquidar a obrigação e uma estimativa confiável do valor possa ser feita.

Para a determinação de estimativas é levado em consideração experiências de eventos passados e atuais, pressupostos relativos a eventos futuros e outros fatores objetivos e subjetivos, com base no julgamento da Administração. Os resultados reais podem divergir da análise realizada.

### 3.12 Provisão para contingências

Constituídas levando-se em consideração a opinião dos consultores jurídicos, a natureza das ações, a complexidade e o posicionamento de tribunais, sempre que a perda for avaliada como provável, o que ocasionaria uma provável saída de recursos para a liquidação das obrigações e quando os montantes envolvidos forem mensuráveis com suficiente segurança.

### 3.13 Reconhecimento da Receita

As receitas são registradas obedecendo ao regime de competência, se destacando:

- Receitas de transmissão de jogos;
- Receitas publicitárias e de patrocínio; e
- Receitas com a venda e empréstimos de atletas.

### 3.14 Trabalho voluntário

O Clube mensura e reconhece o trabalho voluntário pelo valor justo da prestação do serviço como se tivesse ocorrido o desembolso financeiro.

As receitas correspondentes ao trabalho voluntário foram reconhecidas com Receitas de Trabalho Voluntário, assim como as correspondentes Despesas com Trabalho Voluntário no mesmo período.

### 3.15 Demonstrações dos fluxos de caixa.

As demonstrações dos fluxos de caixa refletem as modificações no caixa e equivalentes de caixa que ocorrem nos exercícios apresentados utilizando o método indireto.

## 4. CAIXA E EQUIVALENTES DE CAIXA

O caixa e equivalentes de caixa são compostos conforme detalhamento abaixo:

Descrição	<b>2022</b>	<b>2021</b> <b>(Reapresentado)</b>
Caixa	52.398,09	6.381,35
Bancos conta movimento	4.712.687,37	6.939.169,01
<b>Total</b>	<b>4.765.085,46</b>	<b>6.945.550,36</b>

## 5. VALORES A RECEBER

Descrição	<b>2022</b>	<b>2021</b> <b>(Reapresentado)</b>
Associação de pais e amigos do Juventude	-	55.000,00
Visanet	14.940,42	47.298,54
Sociedade Esportiva Palmeiras	-	3.750.000,00
Feng – Fan Engagement Marketing	239.657,09	-
Camarote	142.000,00	-
Outros valores a receber	23.515,62	8.039,09
<b>Total</b>	<b>420.113,13</b>	<b>3.860.337,63</b>

## 6. IMOBILIZADO

O Clube realizou no ano de 2021 o teste de recuperabilidade da sua principal imobilização (estádio) mediante elaboração de laudo técnico especializado que não indicou a necessidade de constituir qualquer provisão de perdas. Para o ano de 2022 o teste de recuperabilidade não foi realizado.

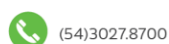
O Clube não possui controle físico dos seus bens e adota atualmente, na apuração deles, os valores de aquisição deduzido da depreciação correspondente em função da vida útil estimada, melhorias nos bens existentes são acrescidas ao imobilizado e custos de manutenção e reparo são lançados a resultado quando incorridos.



As depreciações e amortizações são calculadas pelo método linear, de modo que o valor do custo menos o seu valor residual, após sua vida útil, seja integralmente baixado.

A composição líquida deste grupo de contas é a seguinte:

DESCRIÇÃO	Saldo Final	Adições	Saldo Final	Adições	Transf.	Saldo Final
	31/12/20		31/12/21			31/12/22
<b>IMOBILIZAÇÕES ADMINISTRATIVAS</b>	<b>328.404,30</b>	<b>61.221,53</b>	<b>389.625,83</b>	<b>22.815,37</b>	-	<b>412.441,20</b>
Móveis e utensílios	238.867,40	61.221,53	300.088,93	19.825,37	-	319.914,30
Instalações de máquinas e equipamentos	89.536,90	-	89.536,90	-	-	89.536,90
Computadores e periféricos	-	-	-	2.990,00	-	2.990,00
<b>IMOBILIZAÇÕES DEPARTAMENTO DE FUTEBOL</b>	<b>15.746.564,73</b>	<b>3.250.210,41</b>	<b>18.996.775,14</b>	<b>4.239.185,21</b>	<b>(41.910,12)</b>	<b>23.194.050,23</b>
Equipamentos de esportes	187.922,80	4.239,30	192.162,10	24.206,43	-	216.368,53
Estádio de futebol	7.631.417,04	43.891,20	7.675.308,24	579.783,33	-	8.255.091,57
Móveis e utensílios Dpto. Futebol	129.131,06	309.547,23	438.678,29	56.717,17	-	495.395,46
Máquinas /ferramentas e utensílios	77.911,10	315.897,80	393.808,90	50.185,03	-	443.993,93
Terrenos do estádio	7.319.642,80	-	7.319.642,80	-	-	7.319.642,80
Veículo motorizado	400.539,93	-	400.539,93	55.000,00	-	455.539,93
Benfeitorias túnel	-	629.368,24	629.368,24	5.645,53	-	635.013,77
Benfeitorias elevador	-	260.191,47	260.191,47	275.960,60	-	536.152,07
Benfeitorias estádio	-	1.406.592,34	1.406.592,34	150.550,00	-	1.557.142,34
Benfeitorias gramado	-	279.842,83	279.842,83	-	-	279.842,83
Benfeitorias vestiários	-	640,00	640,00	-	-	640,00
Benfeitorias academia e fisiot.	-	-	-	339.182,39	-	339.182,39
Benfeitorias lavanderia e roup.	-	-	-	60.355,03	-	60.355,03
Benfeitorias refeitório	-	-	-	279.601,66	-	279.601,66
Benfeitorias banheiros cadeira	-	-	-	52.271,02	-	52.271,02
Benfeitorias vestiários	-	-	-	1.142.349,62	-	1.142.349,62
Benfeitorias vestiários sub 20	-	-	-	41.910,12	(41.910,12)	-
Benfeitorias quiosque	-	-	-	37.135,24	-	37.135,24
Benfeitoria banheiro feminino	-	-	-	29.569,55	-	29.569,55
Benfeitoria pavimentação	-	-	-	407.389,65	-	407.389,65
Benfeitoria prédio base ct	-	-	-	58.078,43	-	58.078,43
Benfeitoria obra prédio profissional	-	-	-	593.294,41	-	593.294,41
<b>IMOBILIZAÇÕES CENTRO DE FORMAÇÃO</b>	<b>6.298.114,01</b>	<b>10.000.000,00</b>	<b>16.298.114,01</b>	<b>59.999,97</b>	-	<b>16.358.113,98</b>





Terrenos - CFA	1.833.982,44	-	1.833.982,44	59.999,97	-	1.893.982,41
Construções em andamento	4.364.127,35	-	4.364.127,35	-	-	4.364.127,35
Máquinas e equipamentos	100.004,22	-	100.004,22	-	-	100.004,22
Terrenos CT	-	10.000.000,00	10.000.000,00			10.000.000,00
<b>DEPRECIACIONES ADMINISTRATIVA</b>	<b>(22.594,05)</b>	<b>(11.987,74)</b>	<b>(34.581,79)</b>	<b>(15.338,52)</b>	-	<b>(49.920,31)</b>
<i>Depreciação. móveis e utensílios</i>	<i>(16.952,15)</i>	<i>(8.934,21)</i>	<i>(25.886,36)</i>	<i>(11.634,84)</i>	-	<i>(37.521,20)</i>
<i>Depreciação de máquinas e equipamentos</i>	<i>(3.915,87)</i>	<i>(1.745,23)</i>	<i>(5.661,10)</i>	<i>(1.875,21)</i>	-	<i>(7.536,31)</i>
<i>Depreciação de computadores e periféricos</i>	<i>(1.726,03)</i>	<i>(1.308,30)</i>	<i>(3.034,33)</i>	<i>(1.828,47)</i>	-	<i>(4.862,80)</i>
<b>DEPRECIACIONES DEP FUTEBOL</b>	<b>(33.658,35)</b>	<b>(195.259,41)</b>	<b>(228.917,76)</b>	<b>(205.226,56)</b>	-	<b>(434.144,32)</b>
<i>Depreciação de computadores e periféricos</i>	<i>(4.277,71)</i>	<i>(6.402,42)</i>	<i>(10.680,13)</i>	<i>(9.362,37)</i>	-	<i>(20.042,50)</i>
<i>Depreciação. móveis e utensílios</i>	<i>(21.928,99)</i>	<i>(13.728,45)</i>	<i>(35.657,44)</i>	<i>(16.898,20)</i>	-	<i>(52.555,64)</i>
<i>Depreciação de máquinas e equipamentos</i>	<i>(7.451,65)</i>	<i>(9.090,08)</i>	<i>(16.541,73)</i>	<i>(12.927,51)</i>	-	<i>(29.469,24)</i>
<i>Depreciação prédios depto. futebol</i>	-	<i>(166.038,46)</i>	<i>(166.038,46)</i>	<i>(166.038,48)</i>	-	<i>(332.076,94)</i>
<b>DEPRECIACIONES ESTADIO E CFA</b>	<b>(144.910,07)</b>	<b>(86.863,04)</b>	<b>(231.773,11)</b>	<b>(96.887,57)</b>	-	<b>(328.660,68)</b>
<i>Depreciação. móveis e utensílios</i>	<i>(10.335,77)</i>	<i>(6.408,27)</i>	<i>(16.744,04)</i>	<i>(6.734,85)</i>	-	<i>(23.478,89)</i>
<i>Depreciação de veículos e trat</i>	<i>(101.983,99)</i>	<i>(47.000,20)</i>	<i>(148.984,19)</i>	<i>(49.591,98)</i>	-	<i>(198.576,17)</i>
<i>Depreciação de máquinas e ferramentas</i>	<i>(32.590,31)</i>	<i>(33.454,57)</i>	<i>(66.044,88)</i>	<i>(40.560,74)</i>	-	<i>(106.605,62)</i>

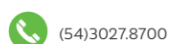
## 7. INTANGÍVEL

O Clube não possui o controle patrimonial dos seus ativos intangíveis, relativo aos atletas em formação e aos atletas formados. O Ativo Intangível está assim composto:

Descrição	<b>2022</b>	<b>2021</b> <b>(Reapresentado)</b>
Custo líquido de atletas em formação	2.663.797,43	1.977.323,95
Custo líquido de atletas formados	820.118,22	1.942.908,74
Custo líquido de atletas contratados	1.419.314,10	-
<b>Total</b>	<b>4.903.229,75</b>	<b>3.920.232,69</b>

Nos anos de 2021 e 2022, o Clube vem revisando seus critérios de apuração e amortização dos custos com os atletas em formação e formados e ajustou a posição com a observância do seguinte critério.

**Custo de formação de atletas:** Estão registrados pelos custos incorridos na formação. A amortização ou baixa deste custo ocorre a partir da transferência para o grupo de Atleta formado ou quando o mesmo deixa em definitivo o clube.





Atletas Formados: Estão registrados pelos custos de formação transferidos e/ou custos de aquisição deduzidos das respectivas amortizações calculadas em função do prazo dos contratos.

Os ativos intangíveis do Esporte Clube Juventude têm a seguir seus saldos e movimentações apresentados:

	<b>Saldo Final 2020</b>
Direitos sobre atletas profissionais	7.748.919,76
Direitos sobre atletas em formação	3.052.015,47
<b>Totais</b>	<b>10.800.935,23</b>

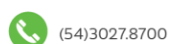
<b>Movimento comparativo 2021</b>					
	<b>Adições</b>	<b>Transferências</b>	<b>Baixas</b>	<b>Amortizações</b>	<b>Saldo Final 2021 (Reapresentado)</b>
Direitos s/ atletas profissionais	1.521.290,66	1.214.363,43	-	(8.541.665,11)	1.942.908,74
Direitos s/ atletas em formação	7.781.539,56	-	-	(8.856.231,08)	1.977.323,95
<b>Totais</b>	<b>9.302.830,22</b>	<b>1.214.363,43</b>	-	<b>(17.397.896,19)</b>	<b>3.920.232,69</b>

<b>Movimento comparativo 2022</b>					
	<b>Adições</b>	<b>Transferências</b>	<b>Baixas</b>	<b>Amortizações</b>	<b>Saldo Final 2022</b>
Direitos s/ atletas profissionais	2.809.692,94	-	-	(2.513.169,36)	2.239.432,32
Direitos s/ atletas em formação	3.022.199,77	-	-	(2.335.726,29)	2.663.797,43
<b>Totais</b>	<b>5.831.892,71</b>	-	-	<b>(4.848.895,65)</b>	<b>4.903.229,75</b>

Os direitos econômicos baseados nos vínculos de atletas profissionais adquiridos e / ou formados pelo clube tem a seguinte composição:

	<b>Saldo Final 2020</b>
Atletas formados	7.748.919,76
<b>Totais</b>	<b>7.748.919,76</b>

<b>Movimento comparativo 2021</b>					
	<b>Adições</b>	<b>Transferências</b>	<b>Baixas</b>	<b>Amortizações</b>	<b>Saldo Final 2021 (Reapresentado)</b>
Atletas formados	1.521.290,66	1.214.363,43	-	(8.541.665,11)	1.942.908,74
<b>Totais</b>	<b>1.521.290,66</b>	<b>1.214.363,43</b>	-	<b>(8.541.665,11)</b>	<b>1.942.908,74</b>





Movimento comparativo 2022					
	Adições	Transferências	Baixas	Amortizações	<b>Saldo Final 2022</b>
Atletas formados	2.809.692,94	-	-	(2.513.169,36)	2.239.432,32
<b>Totais</b>	<b>2.809.692,94</b>	<b>-</b>	<b>-</b>	<b>(2.513.169,36)</b>	<b>2.239.432,32</b>

Em 31 de dezembro de 2022, o contrato com os atletas eram o seguinte:

Término dos contratos	<b>2022</b>
Atletas formados	2.239.432,32
<b>Totais</b>	<b>2.239.432,32</b>

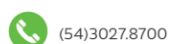
A composição dos “direitos sobre Atletas em Formação” apresenta os valores abaixo:

Categorias	<b>Saldo Final 2020</b>
SUB – 15	R\$ 72.896,00
SUB – 17	R\$ 877.330,28
SUB – 20	R\$ 2.101.789,19
<b>Totais</b>	<b>R\$ 3.052.015,47</b>

Movimento comparativo 2021					
	Adições	Transferências	Baixas	Amortizações	<b>Saldo Final 2021 (Reapresentado)</b>
SUB - 15	78.504,85	-	-	41.303,91	37.200,94
SUB - 17	349.359,62	-	-	340.928,01	459.760,79
SUB - 20	1.504.123,47	(533.142,07)	-	2.091.305,45	1.480.362,22
<b>Totais</b>	<b>1.931.987,94</b>	<b>(533.142,07)</b>	<b>-</b>	<b>2.473.537,37</b>	<b>1.977.323,95</b>

Movimento comparativo 2022					
	Adições	Transferências	Baixas	Amortizações	<b>Saldo Final 2022</b>
SUB - 15	464.701,89	-	-	49.465,51	415.236,38
SUB - 17	965.266,15	-	-	291.970,77	999.242,03
SUB - 20	1.592.231,73	-	-	1.994.289,98	1.249.319,04
<b>Totais</b>	<b>3.022.199,77</b>	<b>-</b>	<b>-</b>	<b>2.335.726,26</b>	<b>2.663.797,45</b>





## 8. FORNECEDORES

Os fornecedores podem ser assim demonstrados:

Descrição	2022	2021 (Reapresentado)
Fornecedores	637.006,16	720.122,14
Contrato de luvas a pagar	55.500,00	130.000,00
Contrato de imagem a pagar	1.770.150,98	1.259.202,23
Contrato de bônus	360.435,99	-
<b>Total</b>	<b>2.823.093,13</b>	<b>2.109.324,37</b>

## 9. OBRIGAÇÕES TRABALHISTAS A PAGAR

Descrição	2022	2021 (Reapresentado)
Salários a pagar	376.353,92	325.037,99
Rescisões a pagar	1.104.560,48	676.311,73
Provisões de férias e 13º salário	380.405,92	518.463,94
<b>Total</b>	<b>1.861.320,32</b>	<b>1.519.813,66</b>

## 10. PARCELAMENTOS DE IMPOSTOS

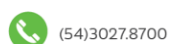
No mês de novembro de 2021, o Esporte Clube Juventude aderiu a Transação Excepcional junto a PGFN, modalidade de parcelamento especial que possibilitou empresas e outras Entidades regularizarem seus débitos com descontos relevantes de juros e multas. Essa regularização contemplou o período de 2009 à 2020 e envolveu Débitos Previdenciários e Débitos Não Previdenciários.

Nesta negociação (Parcelamento), o ESPORTE CLUBE JUVENTUDE, obteve uma redução de juros e multas no montante de R\$ 8.485.246,36 (Oito milhões, quatrocentos e oitenta e cinco mil, duzentos e quarenta e seis reais e trinta e seis centavos).

Os Débitos Não Previdenciários na PGFN (Negociação nº 5337715) foram parcelados em 72 parcelas, sendo as 12 primeiras no valor de R\$ 58.741,10, corrigidas mensalmente pela SELIC. A partir da 13ª parcela o valor da mesma passa a ser de R\$ 127.453,95, corrigidas pela SELIC.

Os Débitos Não Previdenciários na PGFN (Negociação nº 5375721) foram parcelados em 60 parcelas, sendo as 12 primeiras no valor de R\$ 8.602,64, corrigidas mensalmente pela SELIC. A partir da 13ª parcela o valor da mesma passa a ser de R\$ 26.313,95, corrigidas pela SELIC.

Os Débitos Previdenciários na PGFN (Negociação nº 5343835) foram parcelados em 60 parcelas, sendo as 12 primeiras no valor de R\$ 35.422,30, corrigidas mensalmente pela SELIC. A partir da 13ª parcela o valor da mesma passa a ser de R\$ 99.117,41, corrigidas pela SELIC.





Descrição	2022		2021 (Reapresentado)	
	Circulante	Não Circulante	Circulante	Não Circulante
FGTS	-	1.100.327,37	179.839,20	1.878.822,07
IRF Parcelado 2021	197.276,16	542.509,44	175.543,92	658.143,42
PIS Parcelado 2021	14.918,04	41.024,10	13.274,64	49.768,84
Débitos Não Prev.	315.767,40	868.360,35	103.231,68	1.245.778,29
Débitos Previdenciários	1.189.409,04	3.369.992,28	425.055,60	4.686.448,59
Débitos Simpl. Prev.	159.219,24	437.852,91	141.682,22	543.101,16
Débitos Parc. 2021	1.528.472,88	5.859.146,04	704.893,20	7.587.993,96
<b>Total</b>	<b>3.405.062,76</b>	<b>12.219.212,49</b>	<b>1.743.520,46</b>	<b>16.650.056,33</b>

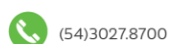
## 11. EMPRÉSTIMOS E FINANCIAMENTOS A PAGAR

O empréstimo contraído junto ao SICREDI, teve a finalidade da aquisição das placas solares para o Estádio Alfredo Jaconi, bem como para o CT – Centro de Treinamento. O vencimento final deste ocorrerá em 04/2027, tendo como avalista o atual Presidente do Clube.

Descrição	Modalidade	Encargos	Vencimento	2022		2021 (Reapresentado)	
				Circulante	Não Circulante	Circulante	Não Circulante
Banco Banrisul				-	-	789.966,97	-
Banco Sicredi	Investimento	3,54% aa + CDI	06/04/2027	121.717,04	264.134,53	-	-
<b>Total</b>				<b>121.717,04</b>	<b>264.134,53</b>	<b>789.966,97</b>	<b>-</b>

## 12. PARTES RELACIONADAS

	2022	2021 (Reapresentado)
	Contratos com partes relacionadas	1.366.294,03
<b>Total</b>	<b>1.366.294,03</b>	<b>1.777.445,32</b>







### 13. OUTRAS CONTAS A PAGAR

	<b>2022</b>	<b>2021</b> <b>(Reapresentado)</b>
Aluguel e condomínios	70.655,03	16.613,58
L.A Sports Assessoria Esportiva	519.077,50	3.102.000,00
Saldo com pessoa física	-	648.000,00
Fluminense Football Club	112.500,00	-
Grêmio Football porto Alegrense	400.000,00	-
Fortaleza Esporte Clube	390.000,00	-
Mirassol Futebol Clube	40.000,00	-
Clube Atlético Mineiro	142.857,14	-
Cruzeiro Esporte Clube	63.000,00	-
Processos contingentes firmados	601.697,38	712.398,48
Outros	31.356,11	62.527,11
<b>Total</b>	<b>2.371.143,16</b>	<b>4.541.539,17</b>

### 14. FORNECEDORES INVESTIMENTOS

Refere-se ao contrato firmado com as empresas BELLY ADMINISTRADORA DE BENS LTDA e T. MAP PARTICIPAÇÕES LTDA referente a aquisição do terreno urbano utilizado para o centro de treinamento de atletas. O saldo devedor será corrigido mensalmente pelo índice fixo eleito de comum acordo no percentual de 0,50% (cinco décimas por cento).

Descrição	<b>2022</b>		<b>2021</b> <b>(Reapresentado)</b>	
	<b>Circulante</b>	<b>Não Circulante</b>	<b>Circulante</b>	<b>Não Circulante</b>
Fornecedores - Investimentos	1.200.000,00	5.255.790,26	3.000.000,00	6.000.000,00
<b>Total</b>	<b>1.200.000,00</b>	<b>5.255.790,26</b>	<b>3.000.000,00</b>	<b>6.000.000,00</b>

### 15. RECEITA DIFERIDA

Refere-se a receita de publicidade recebida antecipadamente pelo uso de espaço publicitário conforme Instrumento particular de transação com Quitação de Dívida e outras avenças firmado com a DBM Mercantil Fomento Ltda a ser apropriada anualmente pela variação positiva do CDI em função da série disputada pelo clube.

Descrição	<b>2022</b>		<b>2021</b> <b>(Reapresentado)</b>	
	<b>Circulante</b>	<b>Não Circulante</b>	<b>Circulante</b>	<b>Não Circulante</b>
DBM Fomento Mercantil	500.000,00	7.406.355,83	1.000.000,00	7.000.000,00
Pro Solar	44.648,65	-	-	-
Coop. Crédito Rural Cresol	10.000,00	-	-	-
<b>Total</b>	<b>554.648,65</b>	<b>7.406.355,83</b>	<b>1.000.000,00</b>	<b>7.000.000,00</b>



## 16. PROVISÃO PARA CONTINGÊNCIAS

O Clube é parte envolvida em processos trabalhistas, tributários e cíveis em andamento, e está discutindo essas questões tanto na esfera administrativa como na judicial, as quais, quando aplicáveis, são amparadas por depósitos judiciais.

As provisões para as eventuais perdas prováveis decorrentes desses processos são estimadas e atualizadas pela administração, amparada pela opinião de seus consultores legais externos. Adicionalmente, o Clube responde a outros processos de natureza civil (R\$ 1.834.000,00) e trabalhista (R\$ 40.000,00), que na avaliação da administração e de seus consultores jurídicos oferecem possíveis probabilidades de perda, para as quais não há provisão constituída.

Descrição	2022		2021 (Reapresentado)	
	Cível	Trabalhista	Cível	Trabalhista
Probabilidade de Perda				
Perda Provável	2.000.000,00	2.585.036,43	1.943.160,61	1.406.087,43
<b>Total</b>	<b>2.000.000,00</b>	<b>2.585.036,43</b>	<b>1.943.160,61</b>	<b>1.406.087,43</b>

## 17. PATRIMÔNIO LÍQUIDO

O Patrimônio Líquido é apresentado em valores atualizados e compreende o Patrimônio Social inicial, acrescido dos valores dos superávits, diminuído dos déficits incorridos.

## 18. RECEITA DA ATIVIDADE DO DESPORTO

A receita da atividade do esporte está composta conforme segue:

Descrição	2022	2021 (Reapresentado)
Venda/Empréstimo de Atletas	6.510.317,12	2.863.944,58
Receitas Patrimoniais	4.276.450,34	2.522.335,29
Receitas de transmissão	49.933.604,17	55.760.073,76
Receitas Jogos de Futebol	1.393.823,45	458.634,70
Receitas Publicitárias e Patrocínio	12.785.016,14	5.144.983,62
Receitas Loteria Esportiva	860.408,76	693.485,44
Outras Receitas	366.741,06	729.818,34
<b>Total</b>	<b>76.126.361,04</b>	<b>68.173.275,73</b>



(54)3027.8700



juventude@juventude.com.br



www.juventude.com.br



R. Hércules Galló, 1547 - Centro  
95020-330, Caxias do Sul, RS - Brasil



Juventude



@ecjuventude



@ECJuventude



ECJuventudeOficial



ecjuventude

## 19. CUSTO DA ATIVIDADE DO DESPORTO

O custo da atividade do desporto está composto conforme segue:

Descrição	<b>2022</b>	<b>2021 (Reapresentado)</b>
Salários, benefícios e encargos sociais	40.234.554,49	28.037.113,59
Empréstimos, participações e comissões s/ negociação de atletas	6.641.146,72	7.041.083,10
Amortização de direitos sobre atletas profissionais	4.848.895,65	6.880.702,54
Com viagens	1.388.358,79	4.480.316,80
Com Federação, imagens, prêmios, material esportivo e outras	8.421.824,92	4.609.178,56
<b>Total</b>	<b>61.534.780,57</b>	<b>51.048.394,59</b>

## 20. TRABALHO VOLUNTÁRIO

O valor do trabalho voluntário foi reconhecido com base em estimativas do valor justo correspondente a cada um dos serviços recebidos e está assim sumarizado:

CARGO	HORAS/ANO	TOTAL ANO
Conselho executivo	3.900	620.400,00
Conselho deliberativo	720	100.500,00
Conselho fiscal	480	68.400,00
Conselho administração	240	24.000,00
<b>Total</b>	<b>5.340</b>	<b>813.300,00</b>

## 21. DESPESAS GERAIS E ADMINISTRATIVAS

As despesas gerais e administrativas estão relacionadas como segue:

Descrição	<b>2022</b>	<b>2021 (Reapresentado)</b>
Remunerações, benefícios e encargos sociais	1.991.140,56	1.819.450,51
Tributos e contribuições federais	48.872,21	109.317,55
Serviços de terceiros	1.249.783,66	1.027.981,46
Despesas com processos e outras despesas judiciais	2.673.368,38	2.055.586,85
Aluguéis, seguros, materiais de consumo e de expediente	151.212,06	165.402,97
Depreciação ativos imobilizados	317.452,65	128.071,73
Água, luz, telefonia, manutenção, transporte e outras	798.834,99	555.804,16
Outras despesas	577.911,99	960.055,63
<b>Total</b>	<b>7.808.576,50</b>	<b>6.821.670,86</b>



## 22. RESULTADO FINANCEIRO

Os resultados financeiros estão assim compostos:

Descrição	2022	2021 (Reapresentado)
<b>Receitas Financeiras</b>	<b>46.691,81</b>	<b>8.490.077,24</b>
Rendimentos de Aplicação Financeira	32.884,54	17.008,13
Juros Ativos	10.440,28	0,78
Descontos Obtidos	3.366,99	8.473.068,33
<b>Despesas financeiras</b>	<b>(1.965.614,14)</b>	<b>(608.053,36)</b>
Despesas com Cobranças	(62.784,39)	(45.524,92)
Despesas Bancárias	(13.176,62)	(41.553,02)
Descontos Concedidos	(1.590,37)	(24.865,20)
Juros Passivos	(1.727.700,15)	(189.020,27)
Correção s/ Contratos com Partes Relacionadas	(150.088,79)	(307.089,95)
Variação Cambial Passiva	(10.273,82)	-
<b>Resultado Financeiro</b>	<b>(1.918.922,33)</b>	<b>7.882.023,88</b>

## 23. EVENTOS SUBSEQUENTES

O Clube não identificou a existência de eventos subsequentes à data do encerramento do exercício que possam vir a ter efeito relevante sobre a situação financeira e os resultados futuros do Clube.

\*\*\*

Fábio Pizzamiglio  
Presidente

Eleandro Luiz Stumpf  
Contador CRC RS/43.501

